
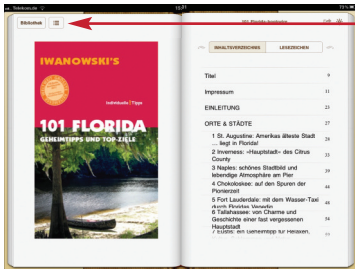


# Tipps für iPad Nutzer


# 1




Klicken Sie auf die Überschriften im Inhaltsverzeichnis und gelangen Sie direkt auf das gewünschte Kapitel.



Oder nutzen Sie das interaktive Inhaltsverzeichnis der ibook-Funktion und...




... finden Sie hier eine Übersicht Ihrer Lesezeichen. Per Fingertipp gelangen Sie wieder an die markierte Stelle im Buch.




Praktisch: Die Lesezeichen-Funktion!

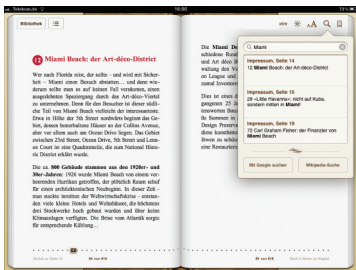
# Tipps für iPad Nutzer 2



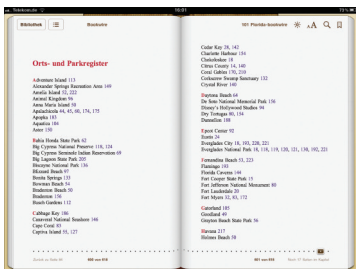
Verändern Sie die Schriftgröße und -art. Per doppeltem Fingertipp können Sie Karten und Fotos vergrößern und anschließend zoomen.



Alle Internet-Adressen sind direkt auf die jeweilige Website verlinkt. Beachten Sie im Ausland ggf. anfallende Roaminggebühren.



Suchen Sie nach Stichwörtern innerhalb des ebooks bzw. direkt in Google oder Wikipedia durch die Suchfunktion. Beachten Sie im Ausland ggf. anfallende Roaminggebühren.



Per Fingertipp an die gewünschte Stelle: Alle Seitenverweise im Register sind direkt innerhalb des Buches verlinkt.

Hinweis für alle Nutzer:  
Die Seitenverweise im Inhaltsverzeichnis, im Text sowie im Register sind inhaltlich verlinkt, auch wenn sich die Seitenzahl an der Printausgabe orientiert und nicht mit der ebook-Version übereinstimmt.